


SPIELEINSTELLUNG: AMERICAN POKER II



DIP - SCHALTER:

**SW 1 Off
On**

**COUPON = 100 Kredite
COUPON = 50 Kredite**

SW 2 bis SW 8 wird nicht verwendet.

T.O.C. = Total out counter = Zählwerk für Gesamtauszahlung.

**T.I.C. = Total in counter = Zählwerk für Gesamteinnahme.
(Münzprüfer und Coupon)**

G1 = PIN 13 Bauteilseite (Erster Münzprüfer).

G2 = PIN 13 Lötseite (Zweiter Münzprüfer).

Durch Kombinieren der Steckbrücken G1 und G2 lassen sich verschiedene Kreditvariationen einstellen:

**G1-A: 1 Münze = 5 Kredite
G1-B: 1 Münze = 1 Kredit**

**G2-A: 1 Münze = 10 Kredite
G2-B: 1 Münze = 5 Kredite**

STATISTIKSEITEN 1 / 5 (PIN 14 BAUTEILESEITE)

SEITE 1:

TOTAL : ZEIGT DIE DIFFERENZ ZWISCHEN „TOTAL IN“ UND „TOTAL OUT“ AN

TOTAL IN : SUMME DER EINGEWORFENEN MÜNZEN IN- UND EXTERN

COIN IN : SUMME DER EINGEWORFENEN MÜNZEN. (PIN 13 LÖT - U. BAUTEILESEITE)

EXTERN IN : GELDEINNAHME DURCH COUPONS (PIN 4 BAUTEILESEITE)

EXTERN OUT: ZÄHLWERKANSCHLUSS FÜR ZURÜCKGESTELLTE KREDITE. (PIN 3 BAUTEILESEITE) ZEIGT AUSSERDEM HOOPERSTÄNDE

SEITE 2:

ZEIGT DIE HOOPERSTÄNDE UND DIE ANZAHL DER TÜRÖFFNUNGEN

SEITE 3:

ZEIGT DIE ANZAHL DER KARTEN-KOMBINATIONEN DER GESPIELTEN SPIELE.

SEITE 4:

PROZENTUALE DARSTELLUNG DER STATISTIK:

TOTAL WIN:	PROZENTUALE GESAMTANGABE DER GEWINNPUNKTE
TOTAL WIN GAMBLE:	PROZENTUALE GESAMTANGABE DER PUNKTE BEIM RISKIEREN (GAMBLE)
TOTAL BET:	GESAMTANZAHL DER KREDITPUNKTE

SEITE 5:

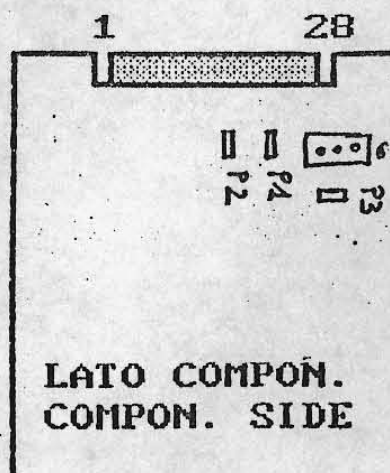
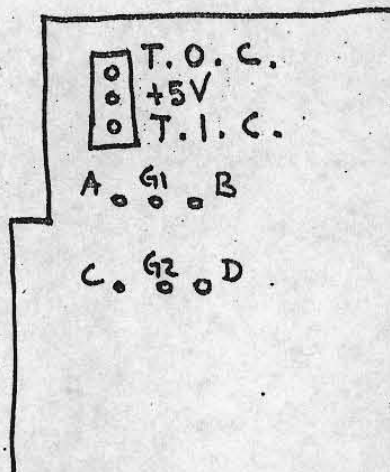
AD. W. = ADJUST WIN = EINSTELLUNG DES GEWINNPROZENT-SATZES

1 = SCHWER
4 = LEICHT

GIBT AUSSERDEM DIE HOOPERSTÄNDE AN

DSW8: NICHT BENUTZT.

GND	1
GND	2
SW SCARICO	3
SW COUPON	4
SW BLACK	5
SW BET/RED	6
SW HOLD 5	7
SW HOLD 1	8
SW HOLD 2	9
SW HOLD 4	10
SW HOLD 3	11
SW START/TAKE	12
coin 1/5 G1	13
PAGE 1÷5	14
GND TV	15
BLUE TV	16
RED TV	17
INGRESSO ANTISPARK	18
SPEAKER (+)	19
	20
COUNTER IN COUPON	21
	22
+12 V	23
	24
+5V	25
+5V	26
GND	27
GND	28



1	GND
2	GND
3	COMUNE LAMP P3
4	LAMP START/TAKE
5	LAMP BLACK
6	LAMP BET/RED
7	LAMP HOLD 5
8	LAMP HOLD 1
9	LAMP HOLD 2
10	LAMP HOLD 4
11	LAMP HOLD 3
12	PAGE 1
13	coin 10/5 G2
14	
15	PAGE 1
16	SYHC TV
17	GREEN TV
18	
19	GND SPEAKER
20	
21	
22	
23	+12V
24	
25	+5V
26	+5V
27	GND
28	GND

American Poker II

FAX MESSAGE FROM: ELMAC di Tredese Tiziano

TO: G+F Apparate

FROM : Alessandro-Elmac

DATA: 27/02/97

PAGE: 1/1

Via Colombo 19

35030 RUBANO

Tel. 049/8976176 r.a.

FAX 049/8976179

At kind attention of Chris Wilhelm

Dear Chris,

following your fax dated 25/02/97 we give you the answer to your kind question; our technician suggest you to put "R121" and "R122" on ground and after that you have to switch on the pcb.

Please let's know something about that, if you have problems after this operation send us a fax immediatly.

Hoping to solve all, we remain.

Best Regards



AMERICAN POKER II

COMPONENT SIDE:

- 1 - GND
- 2 - GND
- 3 - NC
- 4 - DOOR SW
- 5 - RED/BET
- 6 - START
- 7 - HOLD 5
- 8 - HOLD 1
- 9 - HOLD 2
- 10 - HOLD 4
- 11 - HOLD 3
- 12 - BLACK TIPP
- 13 - COIN 1
- 14 - NC
- 15 - GND
- 16 - BLUE
- 17 - RED
- 18 - NC
- 19 - SPEAKER +
- 20 - NC
- 21 - NC
- 22 - NC
- 23 - +12V
- 24 - NC
- 25 - +5V
- 26 - +5V
- 27 - GND
- 28 - GND

SOLDER SIDE:

- 1 - GND
- 2 - GND
- 3 - RESET
- 4 - NC
- 5 - RED/BET LAMP
- 6 - START LAMP
- 7 - HOLD 5 LAMP
- 8 - HOLD 1 LAMP
- 9 - HOLD 2 LAMP
- 10 - HOLD 4 LAMP
- 11 - HOLD 3 LAMP
- 12 - BLACK TIPP LAMP
- 13 - NC
- 14 - NC
- 15 - NC
- 16 - SYNC
- 17 - GREEN
- 18 - NC
- 19 - SPEAKER -
- 20 - NC
- 21 - NC
- 22 - NC
- 23 - +12V
- 24 - NC
- 25 - +5V
- 26 - +5V
- 27 - GND
- 28 - GND

REGOLAZIONE DIP SW:

- 1 - CREDIT 50/100 KEY OFF/ON
- 2 - NOT USED
- 3 - CREDIT 1 ON (4-5 OFF)
- 4 - CREDIT 5 ON (3-5 OFF)
- 5 - CREDIT 10 ON (3-4 OFF)
- 6 - NOT USED
- 7 - NOT USED
- 8 - NOT USED

CONNETTORE 1:

- 1 - OUT COUNTER
- 2 - INP.COUNTER ALL
- 3 - INP.COUNTER KEY
- 4 - CREDIT 50 KEY
- 5 - CLEAR CREDIT
- 6 - PAGE 1 ONLY
- 7 - PAGE 1,2,3,4,5,SW
- 8 - GND
- 9 - + 5V
- 10 - + 12V

Per cambiare le pagine del TEST il pin 7 del CONNETTORE 1 deve restare collegato a MASSA.

Se il DIP 1 e' in ON il CREDIT KEY da' 50 CREDIT.

Se il DIP 1 e' in OFF il CREDIT KEY da' 100 CREDIT.

Con 4 e 5 del DIP SW in ON da' 15 CREDIT, con 3 e 4 ON e 5 OFF da, 6 CREDIT, e con 3 e 5 ON e 4 OFF 11 CREDIT.

STATISTICA PAGE 1/5:

PAGE 1:

TOTAL: E' IL SALDO; RAPPRESENTA LA DIFFERENZA TRA TOTAL IN E TOTAL OUT.

TOTAL IN: E' LA QUANTITA' TOTALE DI DENARO INTRODOTTO, RAPPRESENTA LA SOMMA DI COIN IN ED EXTERN IN.

TOTAL OUT: E' LA QUANTITA' TOTALE DI DENARO PAGATO, RAPPRESENTA LA

SOMMA DI COIN OUT ED EXTERN OUT.
COIN IN: E' LA QUANTITA' DI DENARO INTRODOTTO ATTRAVERSO LE GETTONIERE.
EXTERN IN: E' LA QUANTITA' DI DENARO INTRODOTTO ATTRAVERSO L'INGRESSO COUPON.
COIN OUT: E' LA QUANTITA' DI DENARO PAGATO ATTRAVERSO L'HOPPER.
EXTERN OUT: E' LA QUANTITA' DI DENARO PAGATO TRAMITE CONTANTE.

SUPPONENDO DI PAGARE ATTRAVERSO L'HOPPER E DI DOVER PAGARE UNA QUANTITA' DI DENARO SUPERIORE AL SUO CONTENUTO.

COIN REFILLED: E' LA QUANTITA' DI MONETE IMMESSE NELL'HOPPER PER EFFETTUARE L'INTERO SCARICO.

EXTERN REFILL: E' LA QUANTITA' DI DENARO VERSATO IN CONTANTI PER EFFETTUARE L'INTERO SCARICO DOPO CHE IL CONTENUTO DELL'HOPPER E' STATO ESAURITO.

TOTAL REFILL: RAPPRESENTA LA SOMMA COIN RED EXTERN REF.

UMSATZ INDICA IL MOVIMENTO DI DENARO.

PAGE 2:

SOSTANZIALMENTE UGUALE ALLA PAGINA PRECEDENTE SI DIFFERENZIA PER LA VOCE "DOOR OPENING" LA QUALE RAPPRESENTA IL NUMERO DELLE VOLTE CHE LO SPORTELLO GETTONIERE E' STATO APERTO.

ESISTONO DUE PAGINE UGUALI DI CONTABILITA' PERCHE' UNA VIENE USATA COME STORICO (SITUAZIONE GLOBALE) ED UNA COME RADDOPPIO PARZIALE (SITUAZIONE DALL'ULTIMO CONTROLLO).

PAGE 3:

VENGONO ELENCALE TUTTE LE COMBINAZIONI VINCENTI E PER OGNUNA E' RIPOARTATO IL NUMERO DELLE VOLTE CHE IN USCITA LA VOCE "GAMES" RAPPRESENTA IL NUMERO DELLE PARTITE (START).

PAGE 4:

VENGONO ELENCALE TUTTI LE COMBINAZIONI VINCENTI PER OGNUNA E' RIPOARTATO IL NUMERO DEI PUNTI POTENZIALMENTE VINTI; POTENZIALMENTE PERCHE' POTREBBERO ESSERE STATI PERSI IN UNA SUCCESSIVA FASE DI GIOCO.
TOTAL WIN: SOMMA DEI PUNTI POTENZIALMENTE VINTI.

TOTAL WIN GAMBLE: SOMMA DEI PUNTI POTENZIALMENTE VINTI DURANTE IL RADDOPPIO.

TOTAL BET: TOTALE DEI CREDITI PUNTATI.

PAGE 5:

AD.W. ADJUST WIN: PERCENTUALE DI VINCITA (1 MIN. 4 MAX.)

HOPPER FILL DIRECT: QUANTITA' MASSIMA CHE L'HOPPER RIESCE A CONT
HOPPER TOTAL OUT: QUANTITA' DI MONETE SCARICATE ATTRAVERSO L'HOPPER.
PER CAMBIARE LE PAGE PREMERE HOLD 5.

SE NEL VIDEO SI DOVESSE VEDERE LA SCRITTA INIT MACHINE SEGUIERE QUESTA PROCEDURA: METTERE A MASSA DOOR SW (che si trova nel conn. JAMMA pin 4 lato componenti), +PAGE 1,2,3,4,5, (che si trova nel CN1 pin 7), accendere la scheda per 5-7 secondi, spegnere, togliere le masse dai sopracitati pin (DOOR+PAGE 1,2,3,4,5), ed accendere.