

LUCKY 75

회행 표시는 (검열 대비)

※ ディップスイッチの設定を変更したときは、必ず電源を入れてメモリーリセットをして下さい。

DIP SW 5		1	2	3	4	5	6	7	8
TEST SW	見せかけの% 94%を表示	OFF							
%表示	確率設定による%を表示	ON							
ダブルアップの種類	1		OFF	OFF					
《注3》	2		ON	OFF					
	3		OFF	ON					
	無		ON	ON					
ダブルアップ6回で打ち止め	有				OFF				
	無				ON				
JACKPOTが出ると	GAME STOP					OFF			
《注4》	継続してGAME可能					ON			
ダブルアップ	共用する						OFF		
BIG/SMALL SWをFLIP FLOP/ODDSと	共用しない						ON		
ダブルアップゲームの難易度	難 1							OFF	OFF
《注5》	2							ON	OFF
	3							OFF	ON
	易 4							ON	ON

注3：ダブルアップ1は普通の型式。

ダブルアップ2は次にめくる札とLAST6 DATAの間にスベードの7を除く札が置かれています。この札はダブルアップSWを押すごとに変わります。次のめくり札の数を予想して止めて下さい。BIGかSMALLを押して勝った時、めくり札と予想した札が同じ数だと得点は4倍になります。

ダブルアップ3は3列の数字が回転しています。ダブルアップで勝つとこの数字が停止します。停止した数字に“7”が2個あると勝点が2倍でなく5倍になります。“7”が3個あると20倍になります。

注4：ALL \odot になるとJACKPOT点と得点が自動的にTAKEされます。その時点で打ち止めにするかしないかの切替えです。打ち止めの場合はCREDITをOUTしないと次のゲームはできません。打ち止めにしなくてもCREDITがLIMITを超した場合は打ち止めになります。(確率%安定上なるべくGAME STOPで使用して下さい。DIP SW 5-5をOFFにして下さい)

注5：ダブルアップの難易度を変更した時に限りMEMORY RESETは必要ありませんが、設定変更後必ず電源をOFF、ONして下さい。

※ FEVER中はFEVERになった時のBET数以上のBETはできません。

※ ダブルアップの時7はイーブンに固定です。

※ CREDIT INは5000点がLIMITです。

※ KEY OUTは二段階になっています。1回目のOUTで100点以上がKEY OUTされ、2回目のOUTで100点以下がOUTされます。

※ JACKPOTの上限を切替えた時は必ずメモリーリセットをして下さい。

LUCKY 75

※ ディップスイッチの設定を変更したときは、必ず電源を入れてメモリーリセットをして下さい。

DIP SW 3		1	2	3	4	5	6	7	8
KEY IN 設定	1 COIN 5 CREDIT	O N	O N	O N					
	1 COIN 10 CREDIT	OFF	O N	O N					
	1 COIN 20 CREDIT	O N	OFF	O N					
	1 COIN 25 CREDIT	OFF	OFF	O N					
	1 COIN 40 CREDIT	O N	O N	OFF					
	1 COIN 50 CREDIT	OFF	O N	OFF					
	1 COIN 60 CREDIT	O N	OFF	OFF					
	1 COIN 100 CREDIT	OFF	OFF	OFF					
COIN A 設定	1 COIN 1 CREDIT				O N	O N	O N		
	1 COIN 2 CREDIT				OFF	O N	O N		
	1 COIN 4 CREDIT				O N	OFF	O N		
	1 COIN 5 CREDIT				OFF	OFF	O N		
	1 COIN 6 CREDIT				O N	O N	OFF		
	1 COIN 10 CREDIT				OFF	O N	OFF		
	1 COIN 25 CREDIT				O N	OFF	OFF		
	1 COIN 50 CREDIT				OFF	OFF	OFF		
ホッパーの容量	300							OFF	OFF
	500							O N	OFF
	1,000							OFF	O N
	無制限							O N	O N

DIP SW 4		1	2	3	4	5	6	7	8
COIN C 設定	10 COIN 1 CREDIT	O N	O N	O N	O N				
	5 COIN 1 CREDIT	OFF	O N	O N	O N				
	5 COIN 2 CREDIT	O N	OFF	O N	O N				
	4 COIN 1 CREDIT	OFF	OFF	O N	O N				
	3 COIN 1 CREDIT	O N	O N	OFF	O N				
	2 COIN 1 CREDIT	OFF	O N	OFF	O N				
	2 COIN 3 CREDIT	O N	OFF	OFF	O N				
	1 COIN 1 CREDIT	OFF	OFF	OFF	O N				
	1 COIN 2 CREDIT	O N	O N	O N	OFF				
	1 COIN 3 CREDIT	OFF	O N	O N	OFF				
	1 COIN 5 CREDIT	O N	OFF	O N	OFF				
	1 COIN 10 CREDIT	OFF	OFF	O N	OFF				
	1 COIN 20 CREDIT	O N	O N	OFF	OFF				
	1 COIN 25 CREDIT	OFF	O N	OFF	OFF				
	1 COIN 50 CREDIT	O N	OFF	OFF	OFF				
	1 COIN 70 CREDIT	OFF	OFF	OFF	OFF				
COIN B 設定	10 COIN 1 CREDIT					O N	O N	O N	
	9 COIN 1 CREDIT					OFF	O N	O N	
	6 COIN 1 CREDIT					O N	OFF	O N	
	5 COIN 1 CREDIT					OFF	OFF	O N	
	3 COIN 1 CREDIT					O N	O N	OFF	
	2 COIN 1 CREDIT					OFF	O N	OFF	
	1 COIN 1 CREDIT					O N	OFF	OFF	
	1 COIN 50 CREDIT					OFF	OFF	OFF	
COIN Aを両替としない する									OFF O N

LUCKY 75

※ ディップスイッチの設定を変更したときは、必ず電源を入れてメモリーリセットをして下さい。

DIP SW 1		1	2	3	4	5	6	7	8
メモリーリセットをした時BONUS得点を	残す	OFF	未使用						
《注1》	残さない	ON							
ゲームスタイル	テーブル アップライト		OFF						
			ON						
ホッパーコインSW	ACTIVE LOW HIGH			OFF					
				ON					
コイン払い出し	PAY OUT SWに依る AUTO				OFF				
					ON				
スタートに必要な最低BET数	1 3 6 9					OFF ON OFF ON	OFF OFF ON ON		
JACKPOT点の土限	3000 《注2》 5000	6. 7.						OFF ON	OFF OFF
BET MAX	15 30	12. 30.						OFF ON	OFF ON

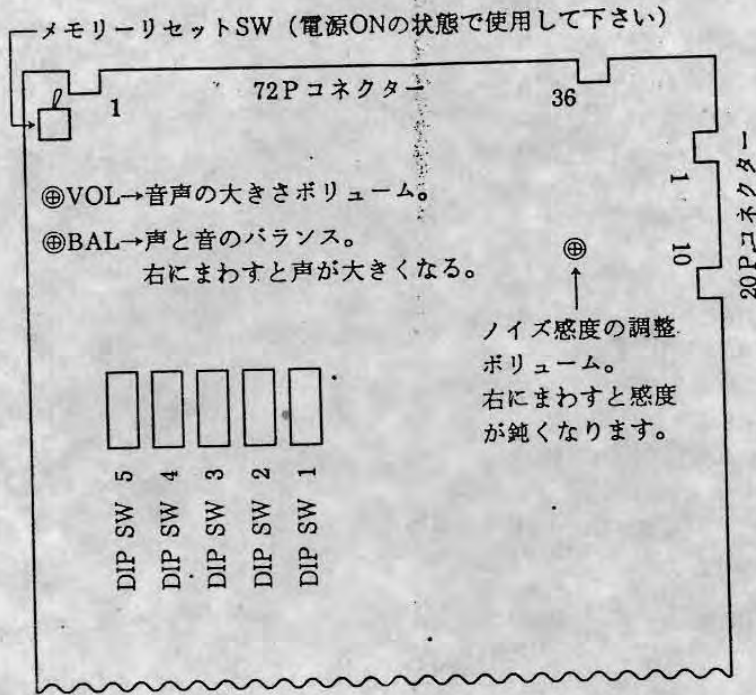
DIP SW 2		1	2	3	4	5	6	7	8
X	確率	50%	OFF	OFF	OFF	OFF			
		54%	ON	OFF	OFF	OFF			
		58%	OFF	ON	OFF	OFF			
		62%	ON	ON	OFF	OFF			
		66%	OFF	OFF	ON	OFF			
		70%	ON	OFF	ON	OFF			
		74%	OFF	ON	ON	OFF			
		78%	ON	ON	ON	OFF			
		82%	OFF	OFF	OFF	ON			
		86%	ON	OFF	OFF	ON			
	90%	OFF	ON	OFF	ON				
	94%	ON	ON	OFF	ON				
	98%	OFF	OFF	ON	ON				
	102%	ON	OFF	ON	ON				
	106%	OFF	ON	ON	ON				
	110%	ON	ON	ON	ON				
LIMIT表示	有 無					OFF ON			
LIMIT (打ち止め)	無し 5,000 10,000 15,000 20,000 30,000 40,000 50,000						OFF ON OFF ON OFF ON OFF ON	OFF OFF ON ON ON ON ON ON	OFF OFF OFF OFF ON ON ON ON

注1：ディップスイッチの内容を変更したりその他の理由でメモリーリセットを行う時、BONUS点だけは現在の表示を残したい場合、OFFに設定してからメモリーリセットして下さい。

注2：☆をHOLDしなかったり、BET数が不足しているところの点数を超える場合もあります。

LUCKY 75

【遊び方】 BETしてSTARTして下さい。(DIP SW 1-5・6で定めたBET数以上のBETをしないとSTARTできません。) 全リールが回転して順次停止します。停止したリールの組合せにより役がきまりますが、役がなかったり、より上の役を狙いたい時は必要なリールをHOLDして再スタートして下さい。HOLDされていないリールが再回転して停止して役がきまります。(HOLDをすると最初のBET数と同数がCREDITから引かれます。CREDIT数が足りないとHOLDできません。) HOLDしない時はSTART SWをもう一度押して下さい。



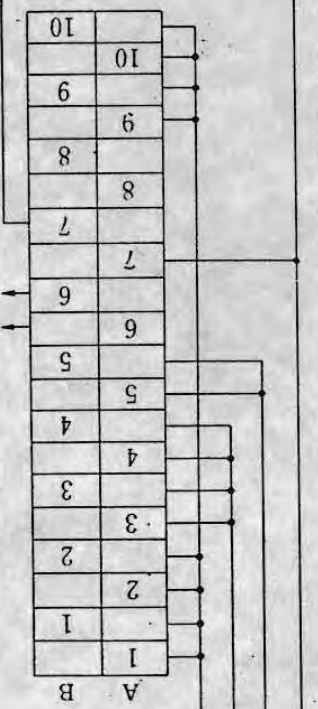
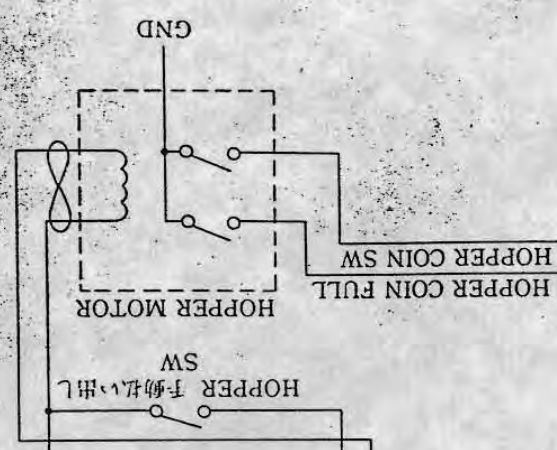
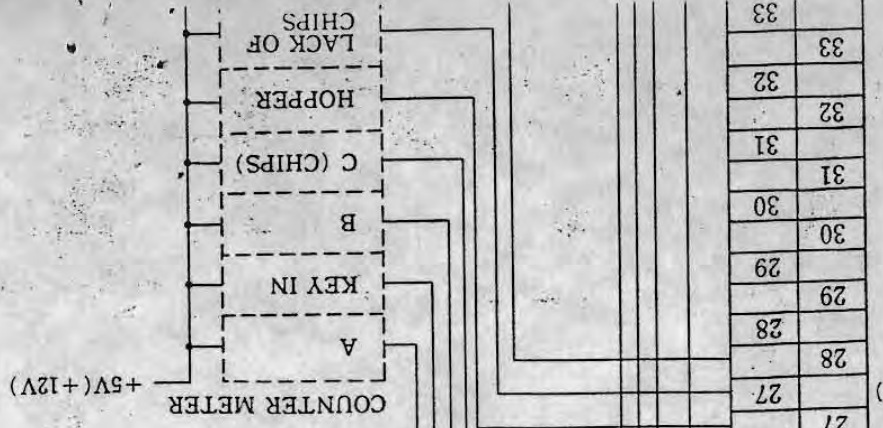
メモリーリセットについて

- ※ 電源ONの状態で行って下さい。
- ※ DIP SWで設定%、JACKPOT点の上限を変更したら必ずメモリーリセットして下さい。
- ※ DIP SW 1-1をOFFにするとJACKPOT点を残して他のメモリーだけをリセットすることが出来ます。

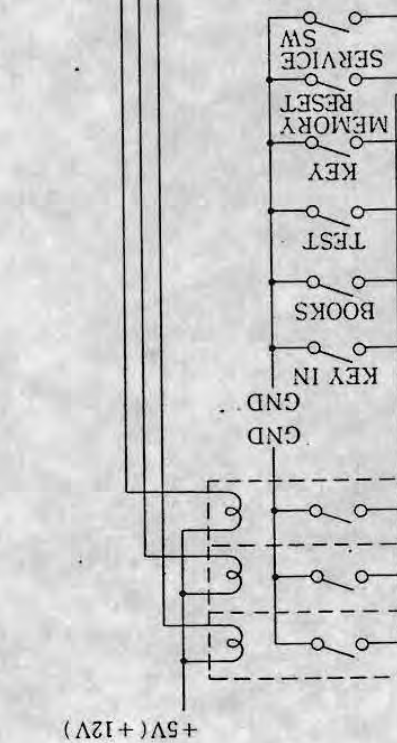
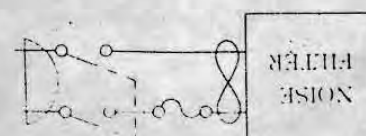
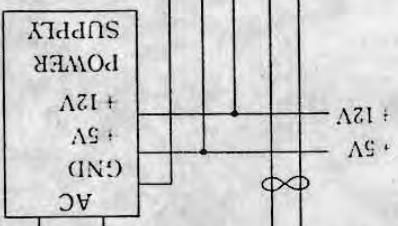
エラーメッセージについて

1. DIP SW ERROR DIP SWで設定%、JACKPOT点の上限を変更するとこのメッセージが出ます。DIP SWを元に戻して電源を再投入するか、変更したい時はメモリーリセットして下さい。
2. STATICK HIT
CALL ATTENDANT なんらかのノイズを検出するとこの状態になります。電源を再投入して下さい。主にイタズラ防止ですが他のノイズにより度々このメッセージが出る様でしたら、基板上のボリュームで感度を調整して下さい。
3. GAME STOP
CALL ATTENDANT JACKPOTが出て得点がTAKEされた時にこの表示が出ます。得点をOUTして下さい。
4. LIMIT OVER
CALL ATTENDANT 得点がLIMIT (DIP SW 2-6・7・8) の設定をOVERした時に出来ます。得点をOUTして下さい。

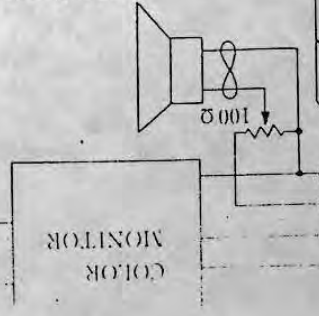
※DIPSWS-6をOFFにすると
 FLIPFLOP→BIGと共用になります。
 ODDS→SMALL
 注：COUNTER+V LOCKOUT+Vは使用する
 COUNTER及V LOCKOUT COILの電圧仕
 様により+5Vか+12Vに接続すること。
 注：20Pコネクタの9、10、Aは必ずGNDに
 接続すること。
 注：KEY SW COUNTER 及 LACK OF CHIPS



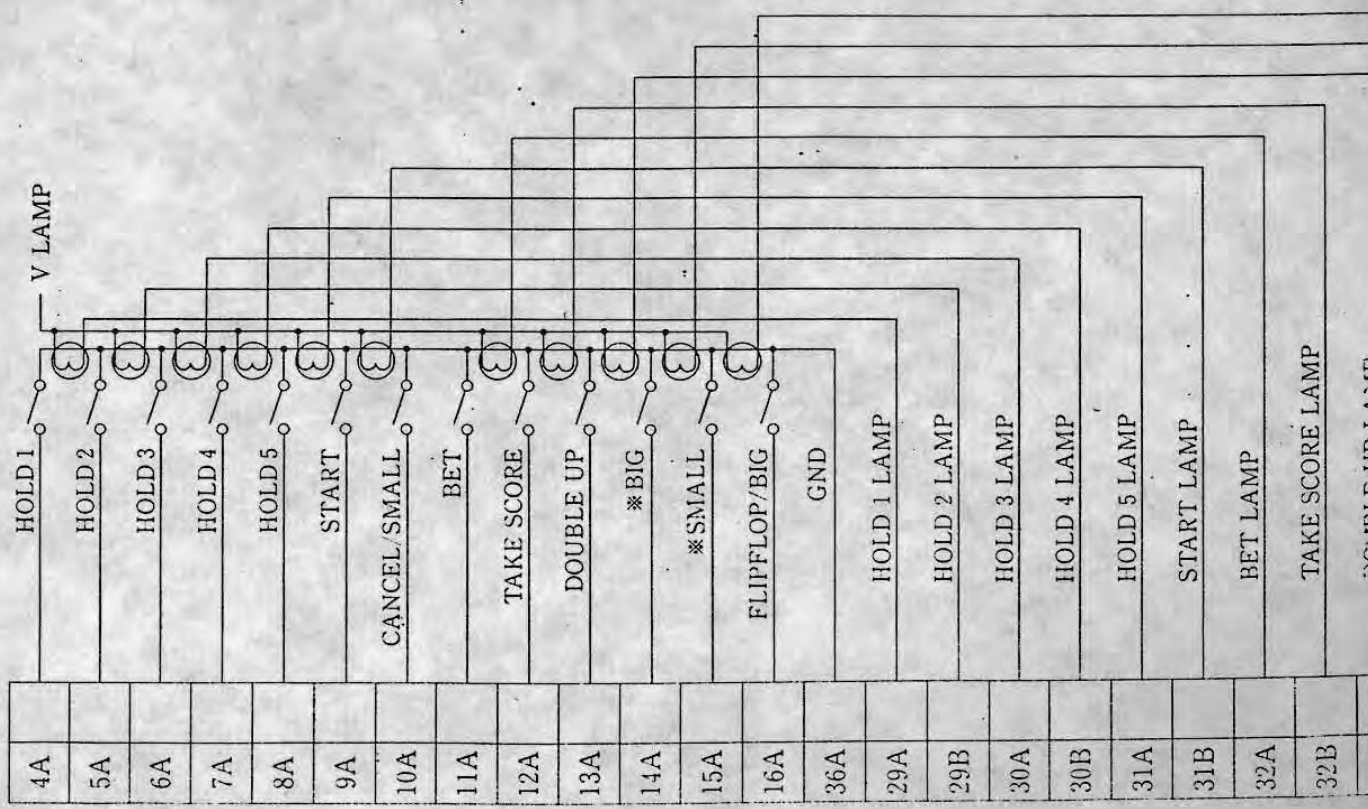

COUNTER+V
 LOCKOUT+V



1 PLAYER CONTROL PANEL
 2 PLAYER CONTROL PANEL



33	33
32	32
31	31
30	30
29	29
28	28
27	27
26	26
25	25
24	24
23	23
22	22
21	21
20	20
19	19
18	18
17	17
16	16
15	15
14	14
13	13
12	12
11	11
10	10
9	9
8	8
7	7
6	6
5	5
4	4
3	3
2	2
1	1



*DIP SW5-6をOFFにした場合、
配線の必要は有りません。