

Poitto

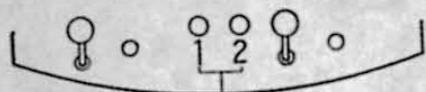
取扱説明書

MANUAL

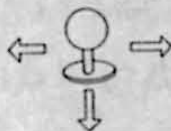
株式会社 ヌト口

設置の概要
INSTALLATION

- CRTモニター(CRT MONITOR)
- ヨコ画面(HORIZONTAL SCREEN)
- コントロールパネルの配置(CONTROL PANEL)



スタートボタン
(Start Button)



ボトルの移動

SHOT 1



右回転

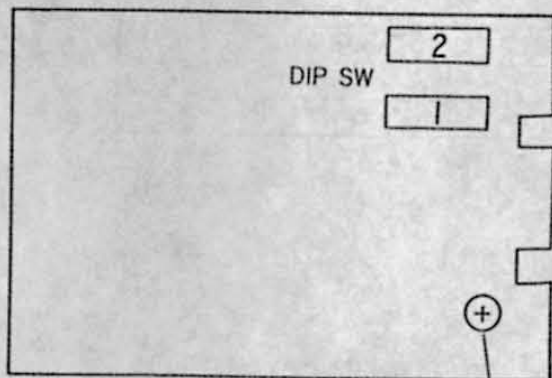
ディップスイッチの説明
DIP SWITCH SETTING

- 太字は出荷時の状態です。
- Heavy type indicates condition at time of shipping.

DIP SWITCH 1									
ITEMS	1	2	3	4	5	6	7	8	REMARKS
コイン 1 (COIN 1)	OFF	OFF	OFF						1 COIN 1 PLAY
	ON	OFF	OFF						1 " 2 "
	OFF	ON	OFF						1 " 3 "
	ON	ON	OFF						1 " 4 "
	OFF	OFF	ON						2 " 1 "
	ON	OFF	ON						3 " 1 "
	OFF	ON	ON						4 " 1 "
コイン 2 (COIN 2)				OFF	OFF	OFF			1 COIN 1 PLAY
				ON	OFF	OFF			1 " 2 "
				OFF	ON	OFF			1 " 3 "
				ON	ON	OFF			1 " 4 "
				OFF	OFF	ON			2 " 1 "
				ON	OFF	ON			3 " 1 "
				OFF	ON	ON			4 " 1 "
フリープレイ	ON	ON	ON	ON	ON	ON			FREE PLAY
両面反転 (FLIP)								OFF	通常(NORMAL)
								ON	反転(REVERSE)
テスト (TEST)								OFF	ゲームモード(GAME MODE)
								ON	テストモード(TEST MODE)

DIP SWITCH・2									
ITEMS	1	2	3	4	5	6	7	8	REMARKS
ゲーム難度 (GAME LEVEL)	ON	OFF							難しい (HARD)
	OFF	OFF							普通 (NORMAL)
	OFF	ON							大変難しい (VERY HARD)
	ON	ON							易しい (EASY)
取扱禁止			OFF						DON'T CHANGE
				OFF					
					OFF				
コンティニュー (CONTINUE)						OFF			有 (YES)
						ON			無 (NO)
デモサウンド (DEMO SOUND)							OFF		有 (YES)
							ON		無 (NO)
取扱禁止								OFF	DON'T CHANGE

ディップスイッチ
DIP SWITCH



音量調整用ボリューム
(Volume Control)



コネクター端子の配列
SIGNAL TO TERMINAL

JAMMA規格(JAMMA STANDARD)

半田面 SOLDER SIDE			部品面 PARTS SIDE
GND	A	1	GND
GND	B	2	GND
+5V	C	3	+5V
+5V	D	4	+5V
	E	5	
+12V	F	6	+12V
誤挿入防止キー MISTAKEN INPUT PREVENTION	H	7	誤挿入防止キー MISTAKEN INPUT PREVENTION
COIN COUNTER 2	J	8	COIN COUNTER 1
(not used)	K	9	(not used)
SPEAKER (-)	L	10	SPEAKER (+)
(not used)	M	11	(not used)
VIDEO GREEN	N	12	VIDEO RED
VIDEO SYNC	P	13	VIDEO BLUE
SERVICE SWITCH	R	14	VIDEO GND
(not used)	S	15	TEST SW
COIN SWITCH 2	T	16	COIN SWITCH 1
START SWITCH 2	U	17	START SWITCH 1
(not used)	V	18	(not used)
2P CONTROL DOWN	W	19	1P CONTROL DOWN
2P CONTROL LEFT	X	20	1P CONTROL LEFT
2P CONTROL RIGHT	Y	21	1P CONTROL RIGHT
2P CONTROL SHOT 1	Z	22	1P CONTROL SHOT 1
(not used)	a	23	(not used)
(not used)	b	24	(not used)
(not used)	c	25	(not used)
(not used)	d	26	(not used)
GND	e	27	GND
GND	f	28	GND

株式会社メトロ

〒533 大阪市東淀川区東中島1丁目17-18 新大阪ビル東館5F TEL.06(370)3790・FAX.06(370)3793

METRO CORPORATION

SHINOSAKA B/L, 17-18, 1-CHOME, HIGASHI NAKAJIMA, HIGASHI YODOGAWA-KU, OSAKA, 533, JAPAN
TEL:06-370-3790 FAX:06-370-3793